



Authentic Wood | Carved | Molded | Flush

Madera auténtica | Tallada | Moldeada | Lisa





Designing Your Home

Finding ways to reflect your style, your taste and your way of living is truly what turns a house into your very own home. Little details, like the way a well-crafted door feels when it opens and closes, create a sense of well-being in subtle but important ways.

Homeowners rely on JELD-WEN for essential features like energy efficient windows, secure entry doors and steadfast performance of all products, including those inside. What's more, JELD-WEN offers you the very best selection of interior doors and backs it with a five-year limited warranty.

Design your interior door
ONLINE

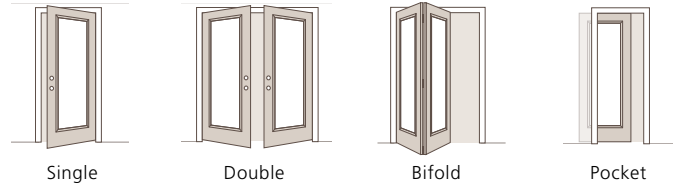
Visit: homedepot.jeld-wen.com

For our NEW Interactive Buying Guide
Para nuestra NUEVA guía interactiva para comprar, visite

1

CHOOSE YOUR DOOR SPECS

Think about how you want your door to look inside your home...what material type would best be suited? How do you want your door to open?

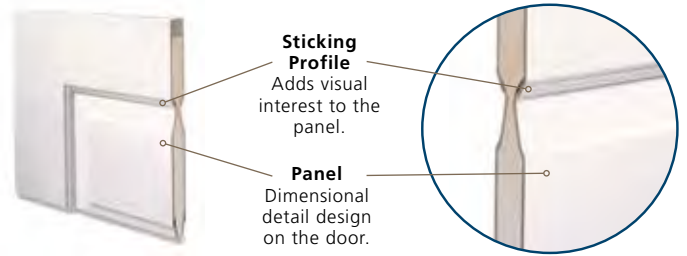


2

CHOOSE YOUR DOOR OPTIONS

Pick out all of the details that express your individual style—we offer a wide selection of options that make designing your door easy.

Even a seemingly minute detail can make a significant difference in the look of a door, which is why we offer a range of panel, sticking profile and moulding options that increase visual interest, with each option providing its own distinctive look.



3

CHOOSE YOUR DOOR ACCESSORIES

Finishing touches like trim can make a big impact and give your doors a professionally installed look.




TABLE OF CONTENTS

Door Types	4
ProCore® - The Quiet Door	5
Prepaint Options	7
Authentic Wood	8
Louver	10
Primed	12
French	14

Decorative Glass French	16
Custom Carved	18
Molded	20
Flush	24
Finishing Touches	26
Warranty	28

1

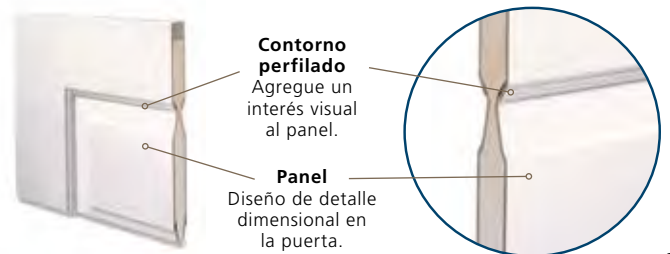
Escoja las especificaciones de su puerta: Piense en cómo quiere que su puerta se vea desde dentro de su hogar...¿Qué tipo de material sería el más adecuado? ¿Cómo quiere que abra su puerta?

2

Escoja las opciones de su puerta: Seleccione todos los detalles que expresan su estilo individual, ofrecemos una amplia selección de opciones que hacen fácil el diseñar su puerta.

3

Escoja los accesorios de su puerta: Los toques finales como las molduras pueden tener un gran impacto y darle a sus puertas una imagen profesionalmente instalada.





PREHUNG

Recommended Use:
Doorways with damaged or absent door frames


Benefits:
Easier Installation



SLAB

Recommended Use:
Door openings with the trim and door frame already installed

Benefits:
Lower Price



SINGLE

Recommended Use:
Kitchen, Bedroom, Bathroom, Laundry Room and Closet

Benefits:
Swinging operation easily accommodates most homes and is our most popular door type



DOUBLE

Recommended Use:
Dining Room, Master Bedroom, Home Office and Closet


Benefits:
Wider doorway creates grand entrance. Double doors are often used in bypass application for closets



BIFOLD

Recommended Use:
Pantry, Laundry Room and Closet

Benefits:
Space saving accordion-style operation



POCKET

Recommended Use:
Bathroom

Benefits:
Door disappears completely when not in use

TIPOS DE PUERTAS

PRECOLGADA. Uso recomendado: En entradas sin marco o con el marco de la puerta dañado. Beneficios: Instalación más fácil.

HOJA. Uso recomendado: En entradas con la moldura y el marco ya instalados. Beneficios: Bajo precio.

SENCILLA. Uso recomendado: En cocinas, recámaras, baños, lavanderías y closets. Beneficios: El funcionamiento abatible se acomoda fácilmente a la mayoría de los hogares y es nuestro tipo de puerta más popular.

DOBLE (FRANCESA). Uso recomendado: Comedores, recámaras principales, oficinas en casa y closets. Beneficios: Los umbrales más anchos crean una gran entrada. Las puertas dobles a menudo se usan en aplicaciones para closets.

PLEGABLES. Uso recomendado: Alacenas, lavanderías y closets. Beneficios: Funcionamiento estilo acordeón que ahorra espacio.

CORREDIZA EMPOTRABLE. Uso recomendado: Baños. Beneficios: La puerta desaparece completamente cuando no está en uso.



PROCORE® - THE QUIET DOOR

Our solid core option is available with all of our Molded and Flush doors. The optional solid core provides a more substantial feel, reduces sound transmission and reliably withstands the dings and dents of daily life.

REDUCES SOUND

Reduces sound transmissions by up to 50% (compared to a hollow core flush door)

FIRE RATING

20, 45 and 60-minute fire rated doors are available in our 1-3/4" doors and must be teamed with certified frames and hardware

AVAILABILITY

Not all doors in this catalog are available with solid core—ask for it when placing your order

RECOMMENDED USE

Bedroom, Bathroom and Laundry Room



NÚCLEO SÓLIDO: LA ELECCIÓN INTELIGENTE

Nuestra opción de núcleo sólido está disponible para todas nuestras puertas lisas y con moldura. El núcleo sólido opcional proporciona una sensación más sustancial, reduce la transmisión del sonido y soporta de manera confiable los golpes y abolladuras de la vida diaria.

REDUCE EL SONIDO

Reduce el sonido en hasta un 50% (comparada con una puerta de tambor).

CLASIFICACIÓN CONTRA INCENDIO

Puertas con clasificación contra incendio con retraso de 20, 45 y 60 minutos disponibles entre nuestras puertas de 1-3/4" y vienen con marcos y herrajes certificados.

DISPONIBILIDAD

No todas las puertas de este catálogo están disponibles con núcleo sólido: pregunte cuando haga su pedido.

USO RECOMENDADO

Recámaras, baños y lavanderías.



You Pick. We Paint.



At JELD-WEN, we understand your time is valuable and we want to make the process of updating your home as easy as possible. Our factory-finish doors have a beautiful smooth finish that you can not achieve by painting your doors with a brush.

CHOOSE FROM 9 PREPAINTED STANDARD COLORS

OR ANY PREPAINTED CUSTOM COLOR




NO BRUSH. NO FUSS. NO KIDDING.

Brilliant White
Blanco brillante

French Vanilla
Vainilla francesa

Desert Sand
Arena del desierto



Brilliant White
Blanco brillante

French Vanilla
Vainilla francesa

Desert Sand
Arena del desierto

Medium Chocolate
Chocolate medio

Dark Chocolate
Chocolate oscuro

Black
Negro

Driftwood
Driftwood

Weathered Stone
Piedra antigua

Light Gray
Gris claro

Colors shown may not match actual finish
Los colores mostrados pueden no coincidir con el acabado actual.

OPCIONES PREPINTADAS

- Escoja entre 9 colores estándares prepintados
- Acabado rociado suave y durable
- Sin líneas de pintura
- Le ahorra tiempo, dinero y problemas

Para un máximo de flexibilidad en diseño, JELD-WEN ofrece colores personalizados para hacer de la modernización de su hogar algo divertido y fácil.

Why **wood**?

Wood doors are robust and handsome and bring a sense of artistry to any home. They provide a rich visual appeal and are available in a variety of wood species.

AUTHENTIC WOOD DOOR FEATURES

- Handcrafted natural wood doors
- Solid core is standard and reduces noise from traveling through your home and provides you with the weight of a solid wood door
- Variety of wood species to make coordinating inside your home easy*
- Matching Bifold doors available**
- Available in heights 6'6" to 8'0"*

*Available designs and sizes vary by wood species. Please see sales associate for details.

**Most designs

Classic Style



2-PANEL AUTHENTIC WOOD DOOR

Recommended Use:
Bedroom, Bathroom, Hall, Closet and Basement

- Authentic Wood Doors are constructed with beauty in mind and lasting performance at heart
- An engineered wood core for better stability with environmental changes

Variances in photography and printing may cause the finish colors shown in this catalog to vary from the actual finishes



1-Panel Square in Pine



3-Panel Mission in Maple




2-Panel Square in Hemlock



2-Panel Arch Top in Knotty Alder



2-Panel Arch in Cherry



6-Panel in Pine



4-Panel in Knotty Pine



6-Panel in Oak



4-Panel in Poplar

PANEL OPTIONS:



Raised Panel V-groove



Raised Panel



Flat Panel

*Multiple panel options and designs available. See Millwork associate for details.



KNOTTY ALDER
 ALSO NUDOSO
 HEMLOCK
 ABEETO
 CHERRY
 CEREZO
 PINE
 PINO
 OAK
 ROBLE
 KNOTTY PINE
 PINO NUDOSO
 MAPLE
 ARCE
 POPLAR
 CHOPO
 PRIMED
 PREPARACION
 PARA PINTURA

2-Panel V-Groove Double Door in Knotty Alder

¿POR QUÉ DE MADERA?

Las puertas de madera son sólidas y hermosas, y le dan a cualquier casa un toque artístico. Ofrecen una atractiva riqueza visual y están disponibles en diversas especies de madera.

CARACTERÍSTICAS AUTÉNTICAS DE LAS PUERTAS DE MADERA

- Puertas de madera natural trabajadas a mano.
- El núcleo sólido es estándar y reduce el ruido que viaja por su hogar y le proporciona el peso de una puerta de madera sólida.

- Con esta variedad de especies de madera es fácil coordinar el interior de su casa*.
- Hay disponibles puertas plegables Bifold a juego**.
- Disponibles en alturas de 6'6" a 8'0" *.

*Los diseños y medidas disponibles varían según la especie de madera. Por favor consulte a un vendedor para pedir detalles.
 **La mayoría de los diseños.

Las variaciones de fotografía e impresión pueden hacer que los colores de acabado que se ven en este catálogo difieran de los acabados reales



Why louver?

Louver doors are functionally beautiful and combine the warmth of wood with the louver design that allows for ventilation. These doors are commonly used with casual and eclectic décor styles.

LOUVER DOOR FEATURES

- Quality craftsmanship for durability
- Choose from a variety of styles to complement your home's style
- Doors come primed or unfinished natural pine
- Available in heights of 80"*

*Available designs and sizes vary by wood species. Please see sales associate for details.

Innovative Style



PINE LOUVER BIFOLD DOOR

Recommended Use:
Laundry Room and Closet

- Plantation Louvers feature wider planks for a high-end look and increased ventilation

Variances in photography and printing may cause the finish colors shown in this catalog to vary from the actual finishes

PLANTATION LOUVER



Plantation Louver / Louver in Pine
Primed also available



Plantation Louver / Panel in Pine
Primed also available



Plantation Louver / Panel in Primed
Pine also available



Plantation Louver / Louver in Primed
Pine also available

LOUVER




Louver / Louver in Pine
Primed also available



Louver / Louver Bifold in Pine

DIAGRAM OF LOUVER DOORS:


Plantation Louver
2-1/4" slats



18
Slats

12
Slats

Louver
1-1/4" slats



33
Slats

23
Slats



Primed Plantation Louver/Louver Doors

¿POR QUÉ CON REJILLA?

Las puertas con rejillas son hermosamente funcionales y combinan la calidez de la madera con el diseño de rejilla para permitir la ventilación. Estas puertas se usan comúnmente con estilos casuales y de decoración ecléctica.

CARACTERÍSTICAS DE LAS PUERTAS CON REJILLAS

- Mano de obra de calidad por durabilidad.
- Escoja entre una variedad de estilos para complementar el estilo de su hogar.

- Las puertas vienen preparadas para pintura o en pino natural sin acabado
- Disponible en alturas de 80".*

*Los diseños y medidas disponibles varían según la especie de madera. Por favor consulte a un vendedor para pedir detalles.

Las variaciones de fotografía e impresión pueden hacer que los colores de acabado que se ven en este catálogo difieran de los acabados reales

Why primed wood?

Every wood door has to be primed before it can be painted. Purchasing doors that are already primed save you that step and are ready to be your canvas.

PRIMED WOOD DOOR FEATURES

- Standard solid core to help reduce noise traveling through your home
- Quality craftsmanship for durability
- Choose from a variety of options to complement your home's style
- Doors come primed and ready to paint
- Available in heights 6'6" to 8'0"*

*Available designs and sizes vary by wood species. Please see sales associate for details.




1-Panel Primed




2-Panel Primed



3-Panel Craftsman Primed



5-Panel Primed



1-Lite with Clear Glass



9-Lite with Clear Glass

Innovative Style



5-PANEL CRAFTSMAN DOOR

Recommended Use:
Bedroom, Bathroom, Hall, Closet and Basement

- Traditional design complements the popular craftsman entry door style

Variances in photography and printing may cause the finish colors shown in this catalog to vary from the actual finishes



10-Lite with Clear Glass



15-Lite with Clear Glass



8'0" 12-Lite with Clear Glass



8'0" 18-Lite with Clear Glass



Primed 8'0" 12-Lite with Clear Glass

¿POR QUÉ MADERA IMPRIMADA?

Todas las puertas de madera se deben preparar para la pintura antes de pintarlas. Comprar puertas que ya están preparadas para pintarse le ahorran ese paso y están listas para ser su lienzo de pintura.

MADERA PREPARADA PARA PINTURA CARACTERÍSTICAS DE LA PUERTA

- El núcleo sólido estándar ayuda a reducir el ruido que se desplaza a su casa.
- Excelencia artesanal que trae durabilidad.

- Escoja entre diversas opciones para complementar el estilo de su hogar.
- Las puertas vienen imprimadas y listas para pintar.
- Disponibles en alturas de 6'6" a 8'0" *.

*Los diseños y medidas disponibles varían según la especie de madera. Por favor consulte a un vendedor para pedir detalles.

Las variaciones de fotografía e impresión pueden hacer que los colores de acabado que se ven en este catálogo difieran de los acabados reales.

Why french?

French doors are truly stunning and make a statement within your home. They can instantly make a room feel larger by allowing more light in. Choose from our wide variety of glass types that let you customize the amount of privacy.

FRENCH DOOR FEATURES

- Handcrafted natural wood doors
- Variety of wood species to make coordinating inside your home easy
- Glass options available so you can control light and privacy within a room
- Available in heights 6'6" to 8'0"*

*Available designs and sizes vary by wood species. Please see sales associate for details.

Innovative Style



CLEAR GLASS FRENCH DOOR

Recommended Use:
Dining Room and Home Office

- Creates a grand entrance into any room
- Increases amount of light coming into room

Variances in photography and printing may cause the finish colors shown in this catalog to vary from the actual finishes




1-Lite in Pine
Available in all species




9-Lite in Pine
Primed also available



10-Lite in Maple
Available in all species



15-Lite
in Poplar



15-Lite in Cherry
Available in all species,
except for Knotty Pine
and Knotty Alder



5-Lite Sidelight
in Pine
Primed also available

5-LITE SIDELIGHT

- Add a sidelight to increase the amount of light coming into your room
- Available in 5-lite style in Pine and Primed for 10", 12", 14" and 16" widths and 80" and 96" heights. (96" height has 6-lites.)



18-Lite 8'0"
in Pine
Primed also available



12-Lite 8'0"
in Pine
Primed also available



10-Lite in Pine with Clear Glass

CHERRY
CEREZO

PINE
PINO

OAK
ROBLE

MAPLE
ARCE

POPLAR
CHOPO

HEMLOCK
ABETO

PRIMED
PREPARACIÓN
PARA PINTURA

GLASS OPTIONS

STANDARD CLEAR
ESTANDAR

BEVEL
BISEL

PRIVACY FRIT
(Obscured)
VIDRIO DE
PRIVACIDAD
(oscurecido)

¿POR QUÉ FRANCESA?

Las puertas francesas son verdaderamente impresionantes y crean un impacto en su hogar. Pueden hacer que una habitación se sienta más grande instantáneamente al permitir que entre más luz. Escoja entre nuestra amplia variedad de tipos de vidrio que le permiten personalizar la cantidad de privacidad.

CARACTERÍSTICAS DE LAS PUERTAS FRANCESAS

- Puertas de madera natural hechas a mano.
- Variedad de especies de Madera para coordinar fácilmente con el interior de su hogar.

- Hay opciones de vidrio disponibles para poder controlar la luz y la privacidad en una habitación.
- Disponibles en alturas de 80", 84" y 96".

*Los diseños y medidas disponibles varían según la especie de madera. Por favor consulte a un vendedor para pedir detalles.

Las variaciones de fotografía e impresión pueden hacer que los colores de acabado que se ven en este catálogo difieran de los acabados reales.



Why decorative glass french doors?

Decorative Glass French doors are an elegant addition to any home. We offer glass options to fit any interior design including Craftsman and Contemporary.

DECORATIVE GLASS FRENCH DOOR FEATURES

- Handcrafted natural wood doors
- Stunning glass designs with various privacy ratings
- Authentic Recipe Pantry™ door – exclusive to JELD-WEN
- Groove, silk screened and textured glass designs

*Available designs and sizes vary by wood species. Please see sales associate for details.

Innovative Style



DECORATIVE GLASS FRENCH DOOR

Recommended Use:
Dining Room, Bedroom and Home Office

- Creates a grand entrance into any room
- Increases amount of light coming into room
- Highly decorative

Variances in photography and printing may cause the finish colors shown in this catalog to vary from the actual finishes

DECORATIVE GLASS FRENCH DOORS

GROOVED



10-Lite
(2'0" only)
Clear Glass



15-Lite
(2'4" & up)
Clear Glass




Strada
Obscure Glass
with clear
V-grooves



SCREEN PRINT



Pantry



Authentic Recipe
Pantry™



Craftsman



Privacy Frit



TEXTURED



Reed



Rain





Authentic Recipe Pantry™

Door showcases actual recipes in an elegant cursive script



KNOTTY ALDER
ALISO NUDOSO

HEMLOCK
ABETO

CHERRY
CEREZO

PINE
PINO

OAK
ROBLE

KNOTTY PINE
PINO NUDOSO

MAPLE
ARCE

POPULAR
CHOPLO

PRIMED
PREPARACIÓN
PARA PINTURA



¿POR QUÉ LAS PUERTAS FRANCESAS CON VIDRIO DECORATIVO?

Las puertas francesas con vidrio decorativo son un elegante agregado para cualquier hogar. Ofrecemos las opciones de vidrio para ajustarse a cualquier diseño interior, incluso Craftsman y contemporáneo.

CARACTERÍSTICAS DE LA PUERTA FRANCESA CON VIDRIO DECORATIVO

- Puertas de madera natural hechas a mano.
- Impresionantes diseños de vidrio con clasificaciones de privacidad variadas.

- Puerta Recipe Pantry™ auténtica, exclusiva de JELD-WEN.
- Diseños de vidrio vaciado en 3D, ranura en V, pantalla de seda y de vidrio texturizado.

*Los diseños y medidas disponibles varían según la especie de madera. Por favor consulte a un vendedor para pedir detalles.

Las variaciones de fotografía e impresión pueden hacer que los colores de acabado que se ven en este catálogo difieran de los acabados reales.

Why custom carved?

Custom Carved doors are JELD-WEN's premium interior door line. They feature our highest sound transmission control ratings, greatest amount of design capabilities and the ability to customize your door with original.

Innovative Style



CUSTOM CARVED FEATURES

- Over 100 designs to choose from
- Built-in sound reducing technology that minimizes the sound traveling through your home
- Raised moulding option that provides a rich and elegant look
- Unlimited design possibilities
- Doors come primed and ready to paint
- Available in heights 6'6" to 8'0"



C2020



C3140




C4030



C5000



C5110
shown as 8'0"



C7010
shown as 8'0"

CHOOSE FROM 9 PREPAINTED STANDARD COLORS



Brilliant White
Blanco brillante

French Vanilla
Vainilla francesa

Desert Sand
Arena del desierto

Medium Chocolate
Chocolate medio

Dark Chocolate
Chocolate oscuro

Black
Negro



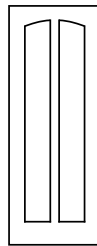
Driftwood
Driftwood

Weathered Stone
Piedra antigua

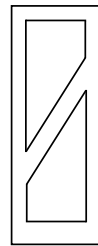
Light Gray
Gris claro

UNLIMITED DESIGN POSSIBILITIES

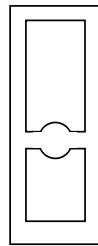
100 designs to choose from. Visit www.homedepot.jeld-wen.com




C2130



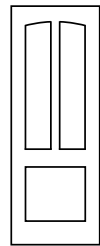
C2140



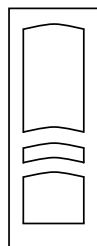
C2160




C3010



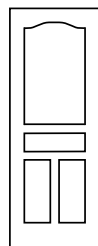
C3110



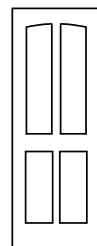
C3160



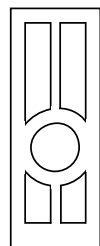
C3200



C4020

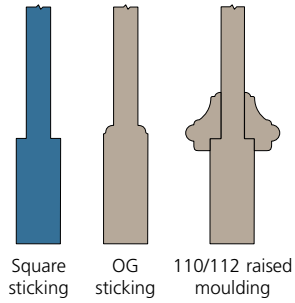
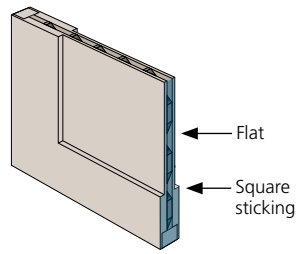


C4050

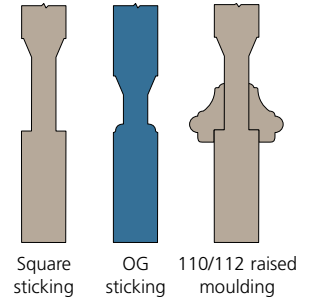
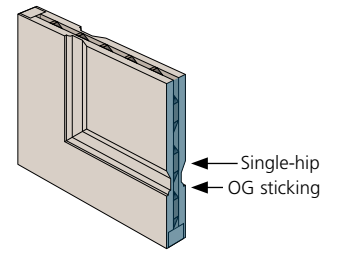


C5100

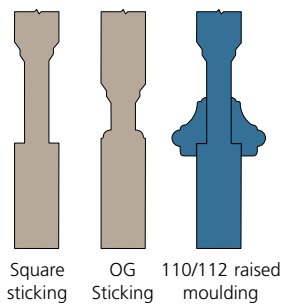
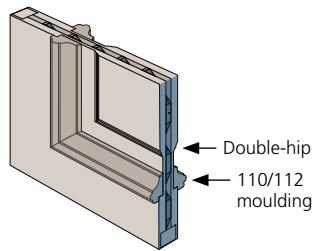
FLAT PANEL



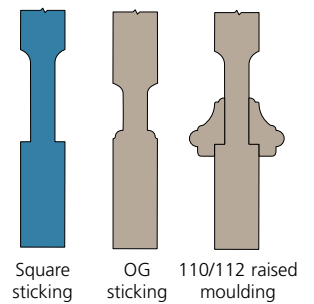
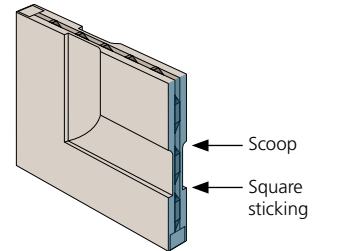
SINGLE-HIP PANEL



DOUBLE-HIP PANEL



SCOOP PANEL



Illustrations are artist renderings and for information purposes only.

¿POR QUÉ CON TALLADO PERSONALIZADO?

Las puertas talladas al gusto son la línea superior de puertas interiores JELD-WEN. Ofrecen nuestros más elevados niveles de control de transmisión de ruido, la mayor cantidad de opciones de diseño y la posibilidad de personalizar su puerta con diseños originales y con texto y gráficos.

CARACTERÍSTICAS DE LAS PUERTAS CON TALLADO PERSONALIZADO

- Más de 100 diseños de donde escoger.
- Tecnología de reducción de sonido integrada que minimiza el sonido que viaja a través de su hogar.
- Opción de moldura realzada que proporciona una imagen rica y elegante.
- Posibilidades de diseño ilimitadas.
- Las puertas vienen imprimadas y listas para recibir pintura.
- Disponibles en alturas de 78", 80", 84" y 96".

Why molded?

Molded doors are very popular with homeowners because they make a significant style difference within your home and are affordable. They have a variety of designs available and can be painted to complement existing décor.

MOLDED DOOR FEATURES

- Solid core option to reduce sound from traveling through your home and give you the feel of a solid wood door
- Textured and smooth surface options
- Doors are primed, ready to paint any color you choose
- Matching bifold doors available
- Available in heights of 80", 84" and 96"

Innovative Style



IMPRESSION™ MIRROR

Recommended Use:
Bathroom, Bedroom and Closet

- Full length beveled mirror on one side of door
- Textured 6-panel molded design is available for the opposite side of the Impression Mirror door

Variances in photography and printing may cause the finish colors shown in this catalog to vary from the actual finishes

SMOOTH

Smooth and ready for painting in many panel designs.



1-Panel Madison
Smooth Surface
Craftsman Sticking profile



3-Panel Craftsman III™
Smooth Surface
Craftsman Sticking profile



2-Panel Plank Santa Fe
Smooth Surface
Ovolo Sticking profile



5-Panel Rockport™
Smooth Surface
Cove & Bead Sticking profile



2-Panel Square
Smooth Surface
Ovolo Sticking profile



2-Panel Arch Top
Smooth Surface
Ovolo Sticking profile



2-Panel Eyebrow
Smooth Surface
Cove & Bead Sticking profile



4-Panel
Smooth Surface
Cove & Bead Sticking profile




6-Panel
Smooth Surface
Cove & Bead Sticking profile



WOODGRAIN TEXTURED

Choose a textured for a classic stained or painted appearance



2-Panel Eyebrow
Woodgrain Textured Surface
Cove & Bead Sticking profile



3-Panel Square
Woodgrain Textured Surface
Cove & Bead Sticking profile




4-Panel Eyebrow
Woodgrain Textured Surface
Ovolo Sticking profile



6-Panel
Woodgrain Textured Surface
Cove & Bead Sticking profile



Craftsman Sticking Profile



An exclusive JELD-WEN feature on our 3-Panel Craftsman door

Ovolo Sticking Profile



A classic rounded design

Cove & Bead Sticking Profile



Detailed to give the impression of an even deeper relief



Molded Door Designs: JELD-WEN molded door designs, a component of JELD-WEN interior doors, contain a minimum of 35% pre-consumer recycled wood fiber content.

¿POR QUÉ CON MOLDURAS?

Las puertas con molduras son muy populares entre los propietarios de hogares debido a que crean un estilo significativo dentro de su hogar y son económicas. Cuentan con una variedad de diseños disponibles y pueden pintarse para complementar la decoración existente.

CARACTERÍSTICAS DE LA PUERTA CON MOLDURA

- Opción de núcleo sólido que reduce el ruido que viaja a través de su hogar y le da la sensación de una puerta de madera sólida.
- Opciones de superficie texturizada o lisa.

- Las puertas son imprimadas, listas para pintarse en el color de su elección.
- Hay disponibles puertas plegables que le hacen juego.
- Disponibles en alturas de 80", 84" y 96".

Las variaciones de fotografía e impresión pueden hacer que los colores de acabado que se ven en este catálogo difieran de los acabados reales.

Why flush?

If you want the look of wood without the cost, flush doors are your answer. Their simple beauty is perfect for traditional as well as contemporary homes.

FLUSH DOOR FEATURES

- Quality construction for dependable performance
- Variety of wood species available to easily coordinate with your home's existing décor
- Matching bifold doors available
- Available in heights of 78", 80", 84" and 96"



Oak



Oak Bifold



Birch



Birch Bifold



Tropical Hardwood



Hardwood Bifold



Primed MDF



Primed MDF Bifold

Classic Style



FLUSH PRIMED MDF DOOR

Recommended Use:
Closet and Bedroom

- Flush design provides a clean look that is easy to coordinate with
- Comes primed, ready to paint – saves you time and money

Variances in photography and printing may cause the finish colors shown in this catalog to vary from the actual finishes



OAK
ROBLE

BIRCH
ABEDUL

TROPICAL HARDWOOD
MADERAS TROPICALES

PRIMED
PREPARACION PARA PINTURA

Birch Flush Double Doors

¿POR QUÉ ESCOGER LISAS?

Si desea la vista de la madera sin costos extras, las puertas lisas son su respuesta. Su belleza sencilla es perfecta para hogares tradicionales así como contemporáneos.

CARACTERÍSTICAS DE LAS PUERTAS LISAS

- Construcción de calidad para un desempeño confiable.
- Variedad de especies de madera disponibles para coordinar fácilmente con la decoración existente en su hogar.
- Hay disponibles puertas plegables que hacen juego.
- Disponibles en alturas de 78", 80", 84" y 96".

Las variaciones de fotografía e impresión pueden hacer que los colores de acabado que se ven en este catálogo difieran de los acabados reales



DOOR TRIM

Get the look of a professional finish by installing coordinating trim around your door way.

Traditional Style



WM-444
MC-40



WM-371



WM-356

Bullnose Style



WM-316

WM-327

DOOR HINGES

For a cohesive look, match your hinges to your door handles and other hardware used in your home like cabinet hardware and lighting fixtures.



Standard
Brass



Light
Brass



Antique
Brass



Rubbed
Bronze



Satin
Nickel



Bright
Chrome



Brushed
Chrome



Antique
Nickel

MOLDURAS DE PUERTAS

Obtenga una imagen de acabado profesional al instalar una moldura que haga juego alrededor de su puerta.

BISAGRAS DE PUERTA

Para lograr un aspecto coherente, ponga a juego las bisagras y manijas de su puerta y otros herrajes de su casa, como el de las alacenas y las lámparas de techo.



JELD-WEN WINDOWS AND DOORS

With a little research and some thoughtful planning, your project can be a positive experience from beginning to end. Your smart choices will allow you to watch with wonder as your home improves before your eyes.

Furthermore, when you choose reliable JELD-WEN windows and doors, you can be sure you'll be as pleased with your selection tomorrow as you are today. Our products deliver all the durable performance and aesthetic appeal you desire. They're also supported by industry-leading warranties.

JELD-WEN® INTERIOR AND EXTERIOR DOOR SLAB AND SYSTEM LIMITED WARRANTY FOR THE HOME DEPOT®

OUR WARRANTY TO YOU...

JELD-WEN® Products¹ are designed to create lasting value for your home. This warranty is effective for JELD-WEN products manufactured on or after **May 1, 2012** and distributed by The Home Depot®. Any previous warranties will continue to apply to products manufactured by JELD-WEN prior to this date. For additional information, including care and maintenance information, refer to www.jeld-wen.com.

What This Warranty COVERS

We warrant to the original owner² that if your JELD-WEN Product exhibits a defect in material or workmanship within the time periods from the date of purchase as specified below, we will, at our option, repair, replace or refund the purchase price of the Product or component part. Skilled labor³ (where deemed necessary by us) to repair or replace any component is provided for **one (1) year** from the date of purchase.

Door Systems: Except as set forth below, we warrant our door slabs, including any glass inserts, miscellaneous hardware, and accessories provided and installed by us, as follows:

Door System	Coverage
Fiberglass Exterior Door Systems	As long as you own and occupy your residence
FiberLast® Engineered Composite Exterior Door Systems	As long as you own and occupy your residence
Premium Steel Door Systems	As long as you own and occupy your residence; 100% coverage for the first ten (10) years, and replacement systems or components at 40% off the current JELD-WEN list price thereafter.
Utility Steel Door Systems	Five (5) years
Wood Exterior Doors	Wood door slabs for five (5) years; frames for one (1) year
Interior Doors	Interior door slabs for five (5) years; frames for one (1) year

Factory Prefinish: We warrant the factory-applied prefinish on our doors against peeling, checking, or cracking for the periods listed below. Should the factory prefinish be proven defective, we will at our option, replace or refinish the door or pay up to the credit indicated per opening to the current owner. (Note: this coverage applies to factory-applied finish coat options only; standard factory-applied primer is not a finish coat.)

Product	Coverage	Refinish Credit
Aurora® Fiberglass Doors	5 years	\$350 per opening
Custom Exterior Wood Doors	1 year	\$250 per opening
Custom Interior Wood Doors	1 year	\$150 per opening
All other Doors	1 year	\$100 per opening

AuraLast® Protection for Door Slabs and Frames: Our AuraLast pine wood door slabs will be free from wood decay and/or termite damage for **twenty (20) years** from the date of initial purchase. Our AuraLast pine door frame components will be free from wood decay and/or termite damage for **as long as the original consumer owns the home** in which the AuraLast wood frames are originally installed. Warranty coverage outside Canada, the contiguous 48 states and Alaska is contingent upon approval from the JELD-WEN Customer Care Department. Please contact us.

Severe Weather® Glass: We warrant each Severe Weather glass unit for **ten (10) years**.

Retractable Screens: We warrant retractable roll screens for **five (5) years**.

Spontaneous Glass Breakage: We warrant sealed glass units installed in exterior doors (excluding laminated glass, and special glazings) for spontaneous breakage for **one (1) year** (including free replacement glass and skilled labor³ necessary to replace the glass for one (1) year. Spontaneous breakage occurs when the glass develops a crack without sign of impact.

Transferability

In the event you sell your residence/building or it becomes occupied by other than the original owner, the warranty is the lesser of **five (5) years** from the date of manufacture or the period indicated above.

How to Get Assistance

If you have a problem with your JELD-WEN exterior door product, immediately upon discovery contact the store from whom you purchased our product or contact us directly:

Mail: JELD-WEN Customer Service
Attn: Door Warranty Claims
P.O. Box 1329, Klamath Falls, OR 97601
Phone: 800-JELD-WEN (800-535-3936)
Fax: 800-436-5954
Email: CustomerServiceAgents@jeld-wen.com
Web: www.jeld-wen.com/contact-us

We can respond quickly and efficiently if you provide the following: a) date and location of purchase, or product identification from the tag on the top edge of the slab, b) copy of your sales receipt, c) how to contact you, d) the address where the product can be inspected, and e) a description of the apparent problem and the product (photographs are helpful).

What We Will Do

Upon receiving your notification, we will send out an acknowledgement within three business days to the contact, which you have provided. We will investigate your claim and will begin to take appropriate action within 30 days after receipt of notification. If your warranty claim is denied, we may charge an inspection fee for an onsite inspection that is required or requested by you.

If your claim is accepted, and we choose to repair or replace the product or a component of the product, the replacement product/component will be provided in the same specification as the original product. Replacement products, components and services are warranted for the balance of the original product or service warranty, or 90 days, whichever is longer.

If the claimed nonconformity is warp of a door slab, we may defer repairing or replacing the door slab for a period up to 12 months from the date of claim. It is not uncommon for a temporary warp condition to occur as the door slab adjusts to local humidity and temperature conditions. This deferral will not be counted against the warranty period.

What This Warranty Does NOT Cover

JELD-WEN manufactures and sells both individual door slabs and complete door systems. This warranty does not cover parts or components (e.g., locksets, handles, etc.) not provided by JELD-WEN. See your distributor or dealer regarding the warranty on the entire door system and/or these other components.

We are not liable for:

- Normal wear and tear, and natural weathering of surfaces, including normal wear and tear of weatherstrip. Exception: normal wear and tear of weatherstrip on the adjustable threshold will be covered for one year.
- Problems due to misuse or abuse; failure to follow the care and maintenance instructions; or as a result of any cause beyond

Continued on next page

our reasonable control (e.g. fire, flood, earthquake, other acts of nature, and acts of third parties outside of our control).

- Problems related to: improper finishing of all surfaces (front and back) and edges (top, bottom, and sides) of the door slab and frame; variation or unsatisfactory results in sheen or texture resulting from the field application of paint or any other finishing material.
- Failure to provide an adequate overhang; damage caused by extreme temperature buildup where storm doors are present. For general guidelines, see our "Appropriate Protection for Exterior Doors" in our product literature or at www.jeld-wen.com/resources; for specific information pertaining to your structure, consult your contractor or other building professional.
- Warp for any 3'6" wide by 8' 0" high by 1 3/4", or smaller door slab, which does not exceed 1/4" in the plane of the door slab itself; door slabs wider and/or higher are not guaranteed for warp.
- Bow or misalignment in the frame or jamb in which the door slab is hung (if such is purchased from JELD-WEN unmachined and not prehung).
- Slight expansion or contraction due to varying environmental conditions; slab movement (shrinkage or swelling) of 1/4" or less due to temperature and humidity, consult our Care & Maintenance documents on how to work with this natural movement.
- Wood decay for wood components other than of AuraLast pine; and wood decay for any components (including pine) that come in direct contact with soil. Note: superficial mold/mildew does not indicate wood decay.
- Problems related to water and/or air infiltration due to improper assembly; installation errors or flaws in building design and construction; installation must be in strict conformance with the installation instructions provided by the manufacturer.
- Structural integrity issues or other problems caused by improper fitting of the hardware, improper sizing of the door slab, or other door entry system assembly problems.
- Slight imperfections or wavy distortions in the glass that don't impair structural integrity. Note: wavy distortions in the glass (e.g. related to laminate interlayer or heat strengthening of glass) are not considered a defect. Slight color variations in glass are not considered a defect.
- Screen damage due to normal wear and tear, misuse, abuse, or insect or animal activity.
- Condensation or damage as a result of condensation (Note: unless due to insulating glass failure, most condensation problems are related to excessive humidity levels in a structure; contact a heating/air conditioning specialist for help).
- Damage or poor product performance resulting from installation into a condition that exceeds product design standards and/or certified performance specifications and/or does not comply with applicable building codes.
- Hardware, accessories or inserts that are not provided by us.
- Discoloration or rusting of decorative metal accent options, such as grilles, clavos, straps, etc.; discoloration of wood sills provided by us.
- Cost for labor, removal or disposal of defective product(s), installation or finishing of the replacement door or component.
- Incidental or consequential damage. Some states/provinces do not allow the exclusion or limitation of incidental or consequential damages, so this may not apply to you.

Important Legal Information -- Please read this carefully. It affects your rights.

This Limited Warranty document sets forth our maximum liability for our products. We shall not be liable for special, indirect, consequential, or incidental damages. Your sole and exclusive remedy with respect to any and all losses or damages resulting from any cause whatsoever shall be as specified above. We make no other warranty or guarantee, either express or implied, including implied warranties of merchantability and fitness for a particular purpose to the original purchaser or to any subsequent user of the Product, except as expressly contained herein. In the event state or provincial law precludes exclusion or limitation of implied warranties, the duration of any such warranties shall be no longer than, and the time and manner of presenting any claim thereon shall be the same as, that provided in the express warranty stated herein. This Limited Warranty document gives you specific legal rights, and you may have other rights that vary from state/province to state/province.

Any dispute, controversy or claim arising out of or relating to this warranty, any alleged breach thereof, or the use or sale of the products to which this warranty applies shall be resolved by mandatory and binding arbitration administered by the American Arbitration Association in accordance with its commercial arbitration rules. Original purchaser agrees that they may assert claims against JELD-WEN in their individual capacity only, and not as a plaintiff or class member in any purported class action proceeding. Rejection of these dispute resolution provisions must be sent to JELD-WEN at the address provided herein within thirty (30) days of original purchaser's receipt of the Products to which this warranty applies.

No distributor, dealer or representative of JELD-WEN has the authority to change, modify or expand this warranty. The original purchaser of this Product acknowledges that they have read this warranty, understand it and are bound by its terms and agrees to provide this warranty to the original owner of the structure into which the Product is installed.

¹ "JELD-WEN Products" shall refer to interior and exterior door slabs and systems manufactured in the United States and marketed under the JELD-WEN brand name and sold by The Home Depot.

² The original owner means the contractor/dealer/distributor/purchaser and the initial owner of the structure where the product is initially installed. The original purchaser of this product acknowledges that they have read this warranty, understand it and are bound by its terms and agrees to provide this warranty to the original owner of the structure into which the product is installed.

³ "Skilled labor" refers to tasks where specialized technical knowledge, experience, methods or tools are required to properly identify, diagnose and/or correct product-related problems.

© 2012, JELD-WEN, inc. | JELD-WEN, FiberLast and AuraLast are registered trademarks of JELD-WEN, inc., Oregon, USA. All other marks are the property of their respective owners.

JELD-WEN® GARANTÍA LIMITADA PARA EL PANEL DE PUERTA EXTERIOR E INTERIOR Y SU SISTEMA PARA THE HOME DEPOT®

NUESTRA GARANTÍA PARA USTED...

Los productos¹ JELD-WEN® están diseñados para darle un valor duradero a su casa. Esta garantía para los productos JELD-WEN fabricados entra en vigencia a partir del **1 de mayo de 2012** y son distribuidos por The Home Depot®. Las garantías anteriores continuarán en vigencia para los productos fabricados por JELD-WEN antes de esa fecha. Para obtener más información, como instrucciones de cuidado y mantenimiento, visite www.jeld-wen.com.

Lo que CUBRE esta garantía...

Le garantizamos al propietario² original que si su producto JELD-WEN presenta un defecto en el material o en la mano de obra dentro de los plazos de tiempo de la fecha de compra como se describe a continuación, nosotros, a nuestro criterio, repararemos, reemplazaremos o le reembolsaremos el precio de compra del producto o la parte del componente. Se proporciona mano de obra calificada² (cuando sea necesario por nosotros) para reparar o reemplazar los componentes, hasta un (1) año a partir de la fecha de compra.

Sistemas de puertas: Excepto como se establece más adelante, garantizamos nuestros sistemas de las puertas, incluidas las inserciones de vidrio, varios herrajes y los accesorios proporcionados e instalados por nosotros, de la siguiente manera:

Sistema de puerta	Cobertura
Sistemas de puertas exteriores de fibra de vidrio	Siempre que usted sea el propietario y que viva en su residencia
Sistemas de puertas exteriores de compuestos de ingeniería FiberLast®	Siempre que usted sea el propietario y que viva en su residencia
Sistemas de puertas de acero Premium	Siempre que usted sea el propietario y que viva en su residencia; Cobertura del 100% en los primeros diez (10) años, y los sistemas o componentes de reemplazo con un 40% de rebaja del precio de la lista de precios JELD-WEN a partir de entonces.
Sistemas de puertas de acero para comercio	Cinco (5) años
Sistemas de puertas exteriores de madera	Paneles de puertas de madera tienen una garantía de cinco (5) años; marcos de las puertas para un (1) año
Sistemas de puertas interior	Paneles de puertas interior tienen una garantía de cinco (5) años; marcos de las puertas para un (1) año

Preacabados en fábrica: Garantizamos el preacabado en fábrica aplicado en nuestras puertas contra descascarado, obstrucción o resquebrajamiento de los períodos mencionados a continuación. Si se demuestra que el preacabado en fábrica tiene defectos, nosotros, a nuestro criterio, reemplazaremos o daremos nuevamente el acabado a la puerta o pagaremos hasta el crédito indicado por abertura al presente propietario. (Aviso: esta cobertura es sólo para las opciones de capas de preacabado en fábrica de capas de acabado, el primer preacabado en fábrica aplicado estándar no es una capa de acabado final.

Producto	Cobertura	Crédito por nuevo acabado
Puertas de fibra de vidrio Aurora®	5 años	\$350 por abertura
Puertas de madera exterior personalizadas	1 año	\$250 por abertura
Puertas de madera interior personalizadas	1 año	\$150 por cada abertura
Todas las demás puertas	1 año	\$100 por cada abertura

Protección AuraLast® para paneles y marcos de puerta: Nuestros paneles de puerta de madera de pino de AuraLast estarán libres de descomposición de la madera y daño de la termita por **veinte (20)** años de la fecha de compra inicial. Nuestros componentes del marco de la puerta de pino AuraLast estarán libres de descomposición de la madera y daño de la termita **siempre y cuando el consumidor original sea el propietario de la casa** en donde los marcos de madera AuraLast fueron instalados originalmente. La cobertura de la garantía fuera de Canadá, los 48 estados contiguos y Alaska está condicionada a la aprobación del Departamento de Atención al Cliente de JELD-WEN. Por favor comuníquese con nosotros.

Vidrio Severe Weather®: Garantizamos por **diez (10)** años cada unidad de vidrio Severe Weather.

Mallas retractables: Garantizamos por **cinco (5)** años las mallas retractables.

Rotura espontánea del vidrio: Garantizamos por **un (1)** año las unidades selladas de vidrio instaladas en ventanas y puertas de patio (con excepción del vidrio laminado y de los acristalamientos especiales) contra rotura espontánea (tal como el reemplazo del vidrio y la mano de obra calificada³ necesaria para sustituir el vidrio durante un (1) año). La rotura espontánea ocurre cuando el vidrio se rompe sin indicaciones de impacto.

Transferibilidad

En caso de vender su residencia o edificio o que sea habitada por persona(s) diferente(s) al propietario original, la garantía es de **cinco (5)** años a partir de la fecha de fabricación o el período indicado anteriormente en Coberturas Especiales, la fecha que ocurra primero.

¿Cómo obtener ayuda?

Si tiene algún problema con su puerta JELD-WEN, al descubrirlo, comuníquese inmediatamente con el distribuidor o concesionario en donde haya comprado nuestro producto, o comuníquese con nosotros directamente:

Correo: JELD-WEN Customer Service
Attn: Door Warranty Claims
P.O. Box 1329, Klamath Falls, OR 97601
800-JELD-WEN (800-535-3936)
Teléfono: 800-436-5954
Fax: 800-436-5954
Correo electrónico: CustomerServiceAgents@jeld-wen.com
Web: www.jeld-wen.com/contact-us

Podemos responder rápida y eficazmente si nos proporciona la siguiente información: a) fecha y ubicación de su compra o identificación del producto en la parte superior del panel, b) cómo comunicarnos con usted, c) el domicilio en donde el producto puede ser inspeccionado y d) una descripción del problema evidente y del producto (las fotografías son útiles).

Lo que haremos

Al recibir su notificación, le enviaremos un acuse de recibo en un plazo de tres días hábiles al contacto que usted haya proporcionado. Investigaremos su reclamación y empezaremos a adoptar las medidas adecuadas en un lapso de 30 días de la recepción de su notificación. Si su reclamación de la garantía se deniega, es posible que le cobremos por la inspección, para una inspección en la ubicación que sea necesaria o solicitada por usted.

Si su reclamación es aceptada, y optar por reparar o reemplazar el producto o componente del producto, el producto de reemplazo / componente serán proporcionados en la misma especificación que el producto original. Los componentes o productos de reemplazo están garantizados por el tiempo restante de la garantía del producto original o 90 días, la fecha que ocurra después.

Si la inconformidad de la reclamación es por la combadura de un panel de puerta, se podría aplazar la reparación o el reemplazo del panel de puerta por un plazo máximo de 12 meses a partir de la fecha de la reclamación. No es raro que ocurra una combadura temporal a medida que el panel de puerta se ajusta a los estados locales de humedad y temperatura. Este aplazamiento no se contará contra el período de garantía.

Continúa en la página siguiente

¿Qué no cubre esta garantía?

JELD-WEN fábrica y vende paneles individuales para puertas y sistemas de puertas completas. Esta garantía no cubre partes o componentes (p. ej. cerraduras, manijas, etc.) que JELD-WEN no le haya vendido al propietario original. Vea a su distribuidor o concesionario para obtener detalles sobre la garantía del sistema de puerta completo y de otros componentes.

No somos responsable de:

- Uso y desgaste normal y desgaste normal de las superficies, que incluyen uso y desgaste normal del burlete. Excepción: uso y desgaste normal del burlete del umbral ajustable está cubierto por un año.
- Problemas debido al mal uso o maltrato, falla en el seguimiento de las instrucciones de cuidado y mantenimiento; o como resultado de alguna situación fuera de nuestro control justificado (p. ej. incendio, inundación, terremoto, otros actos de la naturaleza y actos de terceros fuera de nuestro control).
- Problemas relacionados con: acabado incorrecto de todas las superficies en el sitio de construcción (frontal y trasera) y bordes (superior, inferior y laterales) del panel de puerta y del marco (vea las Instrucciones de acabado en www.jeld-wen.com/resources); variación o resultados no satisfactorios en el lustre o textura como resultado de la aplicación de pintura o de cualquier otro material de acabado.
- No proporcionar una cornisa adecuada para puertas para exteriores; daños causados por temperaturas extremas en donde hay contrapuertas presentes. Para ver directrices generales, consulte nuestra "Protección adecuada para puertas para exteriores" en nuestra información del producto o en www.jeld-wen.com/resources; para ver información específica relativa a su estructura, consulte a su contratista o a otro constructor profesional.
- Combaduras en paneles de puerta de 3'6" de ancho por 8'0" de alto por 1 3/4" o más pequeños, que no excedan de 1/4" en la superficie misma del panel de puerta, los paneles de puerta más anchos o más altos no están garantizados contra combaduras.
- Encorvadura o mala alineación en el marco o jamba en el cual el panel de puerta está colgado (si ha sido comprado de JELD-WEN no armado y no precolgado).
- Expansiones o contracciones ligeras debidas a variaciones de los estados ambientales; movimiento del panel (contracción o expansión) de 1/4" o menos debido a la temperatura y a la humedad, consulte nuestros materiales de Atención y cuidado sobre la forma de actuar con este movimiento normal.
- Descomposición de la madera de componentes de madera que no sean de pino de Auralast; y descomposición de la madera de los componentes (incluso los de pino) que entren en contacto directo con el suelo. Aviso: el moho o lama superficial no indican descomposición de la madera.
- Problemas relacionados a la infiltración de agua o aire debido a una falla de ensamblado; errores de instalación o fallas en el diseño de la construcción; la instalación debe seguir, en conformidad estricta, las instrucciones de instalación indicadas por el fabricante de la puerta y del sistema.
- Problemas de integridad estructural u otros problemas causados por un mal ajuste de los herrajes en el sitio de construcción, un mal calibrado del panel de puerta u otros problemas de ensamblado.
- Ligeras imperfecciones o distorsiones onduladas en el cristal que no menoscaben la integridad estructural. Atención: las distorsiones onduladas en el vidrio (p. ej., las relacionadas con las capas del laminado o con el templado del vidrio con calor) no se tomarán en cuenta como un defecto. Las variaciones ligeras de color en el vidrio no se tomarán en cuenta como un defecto.
- Daño de la malla debido a uso y desgaste normal, mal uso, maltrato o a actividad de insectos o animales (con excepción de lo que se describe en los apartados anteriores). Herrajes o aditamentos que no son proporcionados por nosotros, como cerraduras, manijas de puertas, chapas, etc.
- Condensación o daño debido a la condensación (Atención: a menos que la falla sea debida a la falta de aislamiento del vidrio, la mayoría de los problemas de condensación están relacionados con un exceso en los niveles de humedad en una estructura; comuníquese con un especialista en calefacción o aire acondicionado para obtener ayuda).
- Daño o bajo rendimiento del producto como consecuencia de la instalación bajo estados que exceden las normas de diseño de

productos o las especificaciones certificadas de rendimiento o no cumple con los códigos de construcción pertinentes.

- Herrajes, aditamentos o inserciones que no son proporcionados por nosotros.
- Decoloración u oxidación de las opciones de metal decorativo, como rejas, clavos, bandas, etc.; decoloración de umbrales de madera proporcionados por nosotros.
- Costo de mano de obra, remoción o eliminación de producto(s) defectuoso(s), instalación o acabado de la puerta o componente de reemplazo.
- Daños incidentales o consecuentes. Algunos estados o provincias no permiten la exclusión o limitación de daños incidentales o consecuentes, por lo que esto podría ser pertinente a usted.

Información legal importante -- Por favor, lea detenidamente esta información. No afecta sus derechos.

El presente documento de Garantía limitada manifiesta nuestra responsabilidad máxima para nuestros productos. Nosotros no seremos responsables de los daños especiales, indirectos, consecuentes o incidentales. Su único y exclusivo recurso con respecto a cualquiera y todas las pérdidas o daños resultantes de cualquier causa será el especificado anteriormente. No declaramos ninguna otra garantía o afianzamiento, ya sea de manera explícita o implícita, incluso garantías implícitas de comerciabilidad y adecuación para un propósito en particular al comprador original o para cualquier otro usuario subsecuente del producto, a excepción de lo expresamente contenido en este documento. En el caso de que la ley estatal o provincial prohíba la exclusión o limitación de garantías implícitas, la duración de cualquiera de esas garantías no podrá exceder de ésta, y el tiempo y forma de presentar cualquier reclamación al respecto será la misma que la prevista en la garantía explícita en este documento. Este documento de Garantía limitada le otorga derechos legales específicos, y usted podría tener otros derechos que pueden variar de estado o provincia a estado o provincia.

Cualquier disputa, controversia o reclamo que surja de o esté relacionada con esta garantía, cualquier presunta violación de los mismos, o el uso o venta de los productos a los que se aplica esta garantía deberá ser resuelta por arbitraje obligatorio y vinculante administrado por la American Arbitration Association, de conformidad con sus reglas de arbitraje comercial. El comprador original está de acuerdo en que se puede hacer valer las reclamaciones en contra de JELD-WEN en su capacidad individual solamente, y no como un actor o miembro de la clase en cualquier proceso de acción de clase pretendida. El rechazo de estas disposiciones de solución de controversias debe ser enviada a JELD-WEN en la dirección indicada en este documento dentro de los treinta (30) días siguientes a la recepción comprador original de los Productos a los que se aplica esta garantía.

Ningún distribuidor, concesionario o representante de JELD-WEN tiene la autoridad para cambiar, modificar o ampliar esta garantía. El comprador original de este producto reconoce que ha leído esta garantía, la entiende y está obligado por sus estipulaciones y se compromete a ofrecer esta garantía al propietario original de la estructura en la que el producto es instalado.

¹ "Productos JELD-WEN" hace referencia a los paneles de puertas para interiores y exteriores y sistemas fabricados en los Estados Unidos y comercializados bajo la marca JELD-WEN y vendidos por The Home Depot.

² El propietario original hace referencia al contratista, concesionario, distribuidor, comprador y el propietario original de la estructura en la que el producto estuvo inicialmente instalado. El comprador original de este producto reconoce que ha leído esta garantía, la entiende y está obligado por sus estipulaciones y se compromete a ofrecer esta garantía al propietario original de la estructura en la que el producto es instalado.

³ "Mano de obra" hace referencia a las tareas en las que se hacen necesario conocimientos técnicos especializados, experiencia, métodos o herramientas necesarias para identificar, diagnosticar o corregir problemas relacionados con el producto.



▲ 2- Panel Arch Top



▲ Impression™ Mirror



▲ Plantation Louver



▲ 2-Panel Arch Top
Smooth Surface



JELD-WEN is proud to support
a better way to build

Sustainability is nothing new at JELD-WEN.

Our legacy has been to make windows, doors and components in a manner consistent with efficient use of what nature provides.

Replenish the environment, minimize waste.

Develop high performance, high-value products that satisfy customers' needs.

Continue to care for our communities by seeking ways to reduce impact on the environment.

On-going efforts remain directed toward continual improvement of our products, processes and culture.

© 2015, 2014 JELD-WEN, inc. This publication and its contents are owned by JELD-WEN, inc. and are protected under the U.S. Copyright Act and other intellectual property laws. Unauthorized use or duplication is prohibited.

All trademarks, service marks, logos, and the like (whether registered or unregistered) are owned or controlled by JELD-WEN, inc. or others.

JELD-WEN reserves the right to change product specifications without notice. Please check our website, homedepot.jeld-wen.com, for current information.

16-055 03/15 (HPS 03/15 45M)

